



التبادل التجاري بين المملكة العربية السعودية وأهم شركائها الرئيسيين الدوليين

إعداد : مركز البحوث والمعلومات أكتوبر 2024م

الجيد ليد

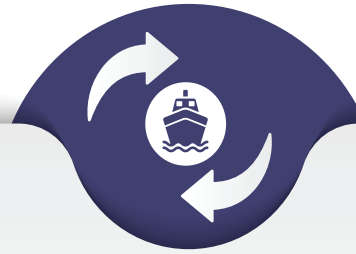
سك

MANCROSS

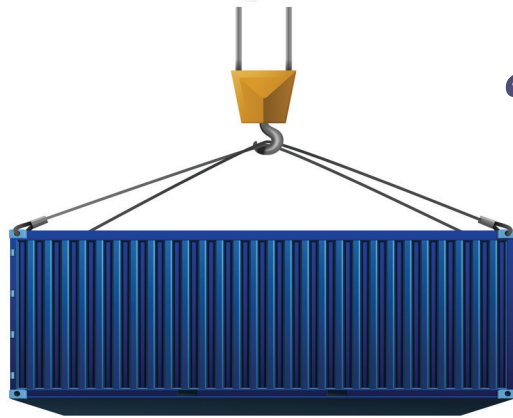


مرتبة المملكة العربية السعودية عالميا
في حركة التجارة الخارجية وفق تقارير
منظمة التجارة العالمية (WTO)





مرتبة المملكة العربية السعودية عالمياً في
حركة التبادل التجاري والتجارة الخارجية
وفق تقارير منظمة التجارة العالمية
(2023) (WTO م)



الواردات
2021 • المرتبة 32
2022 • المرتبة 32



20



إتجاهات التجارة الخارجية بين المملكة
العربية السعودية وأهم (20) شريك
تجاري للربع الثاني من عام 2024م



أهم الدول الشريكة للصادرات السعودية
(الربع السنوي الثاني من عام 2024م مقارنة بالأربع السنوية من العام السابق):

جدول رقم (1) (صادرات المملكة العربية السعودية)

الربع الثاني	الربع الأول	الربع الثاني	الدول	مرتبة
2024م	2024م	2023م		
القيمة (مليار ريال)				
47,6	43,5	49,0	الصين	1
26,4	29,0	25,3	كوريا الجنوبية	2
25,9	27,4	26,9	اليابان	3
23,4	27,6	26,8	الهند	4
19,4	20,9	14,7	الإمارات العربية المتحدة	5
13,2	12,5	15,7	الولايات المتحدة الأمريكية	6
12,2	8,5	8,8	مملكة البحرين	7
11,6	10,6	5,6	بولندا	8
8,3	7,5	7,7	تايوان	9
7,6	4,1	2,9	مالطا	10
7,0	6,7	8,4	سنغافورة	11
6,6	9,1	7,7	مصر	12
6,5	4,7	6,1	ماليزيا	13
5,8	6,6	6,0	هولندا	14
5,5	7,5	6,4	فرنسا	15
4,9	3,9	5,8	إيطاليا	16
4,9	3,3	5,3	سلطنة عمان	17
3,9	3,8	4,5	تايلاند	18
3,9	3,9	3,7	باكستان	19
3,8	3,7	3,7	تركيا	20

التجارة الخارجية للمملكة العربية السعودية مع
أهم الدول الشريكة:

الميزان التجاري (الربع الثاني 2024م)

بلغ إجمالي حجم الصادرات السعودية لأهم (20) دول شريكة حتى نهاية الربع الثاني من عام 2024م 248,5 مليار ريال سعودي، وفي المقابل حققت واردات المملكة العربية السعودية من هذه الدول لنفس الفترة 156,7 مليار ريال سعودي، يسجل الميزان التجاري السعودي فائضاً لصالح المملكة العربية السعودية بقيمة تقدر بـ 92 مليار ريال سعودي.

المصدر: الهيئة العامة للإحصاء - المملكة العربية السعودية
*تم تقريب الأرقام إلى أقرب رقم عشري
*بيانات أولية



أهم الفوائد من الجدول رقم (أ):

- تعد جمهورية الصين الوجهة الرئيسية لصادرات المملكة العربية السعودية والتي شكلت ما نسبته 16.2 % من إجمالي الصادرات السعودية في الربع الثاني من عام 2024م، تليها كوريا الجنوبية بنسبة 9.0 % من إجمالي الصادرات، ثم اليابان بنسبة 8.8 % من إجمالي الصادرات السعودية.

أهم السلع المصدرة (تشمل إعادة التصدير) بشكل عام :

- المنتجات المعدنية بإجمالي قيمة تقدر بـ 221.8 مليار ريال سعودي.
- منتجات الصناعات الكيماوية وما يتصل بها بإجمالي قيمة تقدر بـ 18.9 مليار ريال سعودي.
- اللدائن والمطاط ومصنوعاتها بإجمالي قيمة تقدر بـ 17.9 مليار ريال سعودي.
- عربات، طائرات، بواخر، ومعدات نقل مماثلة بإجمالي قيمة تقدر بـ 12.1 مليار ريال.
- الآلات والأجهزة والمعدات الكهربائية وأجزاؤها بإجمالي قيمة تقدر بـ 8.6 مليار ريال سعودي.



مستوردات المملكة العربية السعودية من أهم الدول الشريكة تجاريا
(الربع السنوي الثاني من عام ٢٠٢٤م مقارنة بالأربع السنوية من العام السابق):

جدول رقم (2) (مستوردات المملكة العربية السعودية)

الربع الثاني	الربع الأول	الربع الثاني	الدول	مرتبة
٢٠٢٤م	٢٠٢٤م	٢٠٢٣م		
القيمة (مليار ريال)				
45,4	44,3	38,3	الصين	1
16,5	16,6	16,3	الولايات المتحدة	2
11,8	13,7	10,8	الإمارات العربية المتحدة	3
11,5	13,3	9,8	الهند	4
8,2	7,9	8,7	ألمانيا	5
7,5	8,2	4,6	مصر	6
7	7,8	7,2	سويسرا	7
6,8	6,2	5,3	إيطاليا	8
5,8	7,2	7,2	اليابان	9
4,4	6,3	6,1	كوريا الجنوبية	10
4,3	4,5	3,6	فرنسا	11
4,2	4,4	3,9	المملكة المتحدة	12
3,7	3,4	2,4	فيتنام	13
3,0	3,9	3,5	البرازيل	14
3,0	3,9	2,1	تركيا	15
3,0	3,4	3,1	تايلاند	16
3,0	2,6	2,0	هولندا	17
2,5	2,5	2,3	مملكة البحرين	18
2,5	2,5	2,3	إسبانيا	19
2,4	4,3	3,8	سلطنة عمان	20

أهم الفوائد من الجدول رقم (2):

تحتل جمهورية الصين المرتبة الأولى لواردات المملكة والتي شكلت ما نسبته 23.1% من إجمالي الواردات في الربع الثاني من عام 2024م، تليها الولايات المتحدة الأمريكية بنسبة 8.4% من إجمالي الواردات، ثم الإمارات العربية المتحدة بنسبة 6.0% من إجمالي الواردات للمملكة العربية السعودية.

أهم السلع المستوردة بشكل عام:

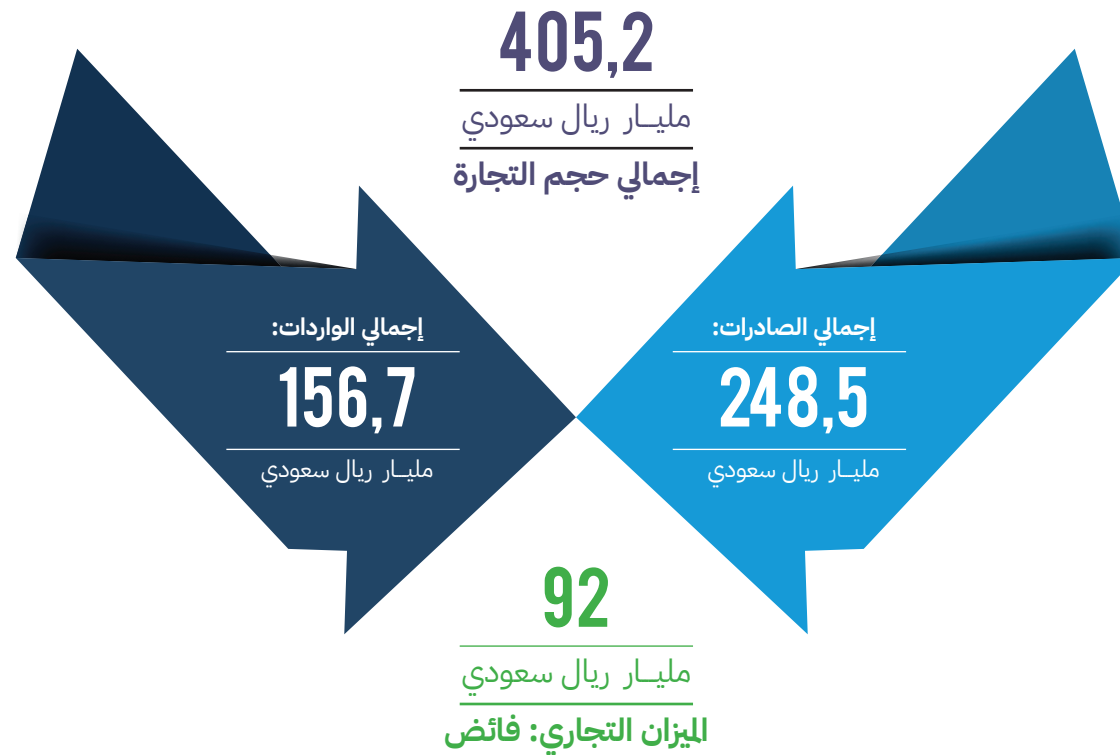
- الآلات والأجهزة والمعدات الكهربائية وأجزاؤها بإجمالي قيمة تقدر بـ 50.5 مليار ريال سعودي.
- عربات، طائرات، بواخر، ومعدات نقل مماثلة بإجمالي قيمة تقدر بـ 24.4 مليار ريال سعودي.
- المعادن العادية ومصنوعاتها بإجمالي قيمة تقدر بـ 18.6 مليار ريال سعودي
- منتجات الصناعات الكيماوية وما يتصل بها بإجمالي قيمة تقدر بـ 18.6 مليار ريال سعودي.
- المنتجات المعدنية بإجمالي قيمة تقدر بـ 12.5 مليار ريال سعودي.

المصدر: الهيئة العامة للإحصاء - المملكة العربية السعودية
*تم تقريب الأرقام إلى أقرب رقم عشري
*بيانات أولية



الخلاصة:

الميزان التجاري للمملكة مع أهم شركائها التجاريين الدوليين (20 دولة) للربع الثاني من عام 2024م:





إتجاهات التجارة الخارجية للمملكة العربية السعودية مع الشركاء الرئيسيين (2019م - 2023م)



صادرات المملكة العربية السعودية لأهم الدول الشريكة تجارياً
خلال الفترة (2019-2023م) (القيمة بالميون ريال سعودي):

جدول رقم (3) (صادرات المملكة العربية السعودية)

العام الميلادي					الدول	مرتبة
القيمة (مليون ريال سعودي)						
2023م	2022م	2021م	2020م	2019م		
199,331	249,926	190,911	120,016	179,669	الصين	1
121,831	152,890	102,598	62,307	100,365	اليابان	2
113,354	157,187	99,966	60,208	100,703	الهند	3
107,208	142,159	87,342	54,379	78,155	كوريا الجنوبية	4
62,316	66,783	56,481	44,349	50,609	الإمارات العربية المتحدة	5
58,495	87,117	53,517	31,024	49,024	الولايات المتحدة الأمريكية	6
32,971	37,015	26,341	17,417	27,177	البحرين	7
30,968	39,126	26,337	15,577	26,363	تايوان	8
28,801	31,512	9,283	9,549	12,176	ماليزيا	9
28,794	37,337	26,426	20,171	32,736	سنغافورة	10
28,237	51,711	38,710	18,896	25,794	مصر	11
28,080	31,317	10,297	5,402	8,516	بولندا	12
23,699	28,397	14,766	5,903	15,970	فرنسا	13
22,503	22,621	4,434	4,331	4,376	سلطنة عمان	14
18,979	26,094	18,116	12,299	18,252	تايواند	15
18,455	24,284	19,298	10,480	15,169	إيطاليا	16
17,448	19,507	13,945	7,102	9,414	باكستان	17
16,248	24,469	16,204	17,183	27,479	هولندا	18
15,651	19,113	16,151	10,124	11,272	تركيا	19
14,380	19,535	14,067	8,721	12,342	إندونيسيا	20

التجارة الخارجية للمملكة العربية السعودية

مع أهم الدول الشريكة خلال الفترة (2019-2023م):

بلغ إجمالي تقدير حجم الصادرات السعودية لأهم (20) دول شريكة تجارياً لعام 2023م 987,7 مليار ريال سعودي، وفي المقابل حققت واردات المملكة العربية السعودية من هذه الدول لنفس الفترة 611,9 مليار ريال سعودي، ليسجل الميزان التجاري السعودي فائضاً لصالح المملكة العربية السعودية بقيمة تقدر بـ 376 مليار ريال سعودي.

أهم السلع المصدرة (تشمل إعادة التصدير) بشكل عام:

- المنتجات المعدنية بإجمالي قيمة تقدر بـ 932 مليار ريال سعودي.
- منتجات الصناعات الكيماوية وما يتصل بها بإجمالي قيمة تقدر بـ 81 مليار ريال سعودي.
- اللدائن والمطاط ومصنوعاتها بإجمالي قيمة تقدر بـ 67.8 مليار ريال سعودي.
- المعادن العادية ومصنوعاتها بإجمالي قيمة تقدر بـ 24 مليار ريال سعودي.

مستوردات المملكة العربية السعودية من أهم الدول الشريكة تجاريا
خلال الفترة (2019-2023م) (القيمة بالمليون ريال سعودي):

جدول رقم (4) (واردات المملكة العربية السعودية)

العام الميلادي					الدول	مرتبة
القيمة (مليون ريال سعودي)						
2023م	2022م	2021م	2020م	2019م		
162,550	149,252	113,381	101,562	105,571	الصين	1
70,584	65,002	60,549	55,145	71,024	الولايات المتحدة الأمريكية	2
50,053	45,103	46,770	34,287	39,806	الإمارات العربية المتحدة	3
43,570	39,509	30,277	24,530	24,850	الهند	4
34,219	30,000	28,093	26,869	27,649	ألمانيا	5
30,693	25,195	22,732	21,767	25,367	اليابان	6
24,776	17,719	8,246	5,645	6,641	سويسرا	7
22,619	19,767	12,899	14,725	15,505	كوريا الجنوبية	8
22,030	19,431	17,244	15,926	16,544	إيطاليا	9
19,755	24,827	15,781	10,129	10,297	مصر	10
17,026	15,570	13,764	11,922	12,014	المملكة المتحدة	11
16,611	16,714	15,988	17,371	20,375	فرنسا	12
14,513	15,831	6,708	6,253	7,167	سلطنة عمان	13
13,883	8,141	5,391	5,182	5,964	روسيا الاتحادية	14
13,761	10,858	8,756	8,530	9,265	تايلاند	15
13,457	13,598	9,224	8,334	8,642	البرازيل	16
10,666	12,141	9,747	6,950	6,426	البحرين	17
10,633	8,589	7,875	6,646	8,627	هولندا	18
10,292	7,805	5,380	4,588	6,003	فيتنام	19
10,252	11,073	7,254	6,810	8,337	إندونيسيا	20

أهم السلع المستوردة بشكل عام:

- الآلات والأجهزة والمعدات الكهربائية وأجزائها بإجمالي قيمة تقدر بـ 172 مليار ريال سعودي.
- معدات النقل وأجزائها بإجمالي قيمة تقدر بـ 118.6 مليار ريال سعودي.
- منتجات الصناعات الكيماوية وما يتصل بها بإجمالي قيمة تقدر بـ 71 مليار ريال سعودي.
- المنتجات المعدنية بإجمالي قيمة تقدر بـ 61.5 مليار ريال سعودي.



حجم التجارة والميزان التجاري بين المملكة العربية السعودية وأكبر 20 شريك تجاري لعام 2023
جدول رقم (5)

التبادل التجاري بين المملكة العربية السعودية وأكبر 20 شريك تجاري لعام 2023								
Trade between Kingdom of Saudi Arabia and Top 20 Trading Partners for 2023								
(Value in Million SAR) القيمة بالمليون ريال سعودي						الدول Countries	المرتبة	
الميزان التجاري Balance of Trade	حجم التجارة Volume Of Trade	الواردات Import	إجمالي الصادرات Total Exports	إعادة التصدير Re-Exports	الصادرات الوطنية National ex-ports			
36,782	361,881	162,550	199,331	816	198,515	China	الصين	1
69,784	156,925	43,570	113,354	732	112,623	India	الهند	2
91,138	152,525	30,693	121,831	104	121,727	Japan	اليابان	3
84,589	129,827	22,619	107,208	243	106,965	South Korea	كوريا الجنوبية	4
-12,089	129,080	70,584	58,495	2,671	55,825	U.S.A	الولايات المتحدة الأمريكية	5
12,263	112,369	50,053	62,316	30,300	32,016	United Arab Emirates	الإمارات العربية المتحدة	6
8,482	47,992	19,755	28,237	970	27,267	Egypt	مصر	7
22,305	43,637	10,666	32,971	5,135	27,837	Kingdom Of Bahrain	مملكة البحرين	8
-3,575	40,484	22,030	18,455	505	17,949	Italy	إيطاليا	9
7,088	40,310	16,611	23,699	1,948	21,751	France	فرنسا	10
-31,315	37,122	34,219	2,904	1,337	1,566	Germany	ألمانيا	11
7,989	37,016	14,513	22,503	1,128	21,375	Sultanate Of Oman	سلطنة عمان	12
25,684	36,253	5,284	30,968	10	30,958	Taiwan	تايوان	13
21,725	35,877	7,076	28,801	145	28,656	Malaysia	ماليزيا	14
22,838	34,749	5,955	28,794	397	28,397	Singapore	سنغافورة	15
22,456	33,704	5,624	28,080	29	28,052	Poland	بولندا	16
5,218	32,741	13,761	18,979	88	18,891	Thailand	تايلاند	17
-21,351	28,202	24,776	3,426	1,096	2,330	Switzerland	سويسرا	18
5,615	26,880	10,633	16,248	563	15,684	Netherlands	هولندا	19
-454	26,459	13,457	13,002	20	12,983	Brazil	البرازيل	20





الابادل الالباب للسلع والاباماب بااب
المملكة العربية السعودية
وأهم شركائها البباباب



China -1 الصين

الصين China (جميع القيم في الجدول بالمليون ريال سعودي)						
القيمة Value	أهم السلع المستوردة 2023 Top Imported Commodities 2023	القيمة Value	أهم السلع المعاد تصديرها 2023 Top Re-Exported Commodities 2023	القيمة Value	أهم السلع المصدرة 2023 Top Exported Commodities 2023	
40,048	أجهزة ومعدات كهربائية وأجزاؤها Electrical equipment; parts	292	آلات وأدوات آلية وأجزاؤها Machinery appliances; parts	170,792	منتجات معدنية Mineral products	1
26,467	آلات وأدوات آلية وأجزاؤها Machinery appliances; parts	171	سيارات وأجزاؤها Vehicles; parts	12,855	منتجات كيميائية عضوية Organic chemicals	2
16,848	سيارات وأجزاؤها Vehicles; parts	94	ألبسة غير مصنرة Articles of apparel, not knitted	9,205	لدائن ومصنوعاتها Plastics and articles thereof	3
7,963	الحديد والصلب (فولاذ) Iron and steel	39	مركبات جوية وأجزاؤها Aircraft; parts	2,040	خامات معادن، خبث ورماد Ores, slag and ash	4
5,746	مصنوعات من حديد أو صب (فولاذ) Articles of iron or steel	37	مصنوعات من حديد أو صب (فولاذ) Articles of iron or steel	850	نحاس ومصنوعاته Copper and articles thereof	5
5,338	لدائن ومصنوعاتها Plastics and articles thereof	26	أجهزة ومعدات كهربائية وأجزاؤها Electrical equipment; parts	727	مطاط ومصنوعاته Rubber and articles thereof	6
4,877	أثاث ومباني مصنعة Furniture; premade buildings	23	مصنوعات متنوعة Misc. manufactured articles	569	منتجات كيميائية غير عضوية Inorganic chemicals	7
4,346	سلع ذات إحكام خاصة Commodities Subject to Special Provisions	21	منتجات من خزف Ceramic products	421	آلات وأدوات آلية وأجزاؤها Machinery appliances; parts	8
3,896	ألبسة غير مصنرة Articles of apparel, not knitted	18	أحذية Footwear	374	أسماك وقشريات Fish and crustaceans	9
3,847	سفن وقوارب ومنشآت عائمة Ships, boats and floating structures	18	مطاط ومصنوعاته Rubber and articles thereof	123	الحديد والصلب (فولاذ) Iron and steel	10



India الهند -2

India الهند (جميع القيم في الجدول بالمليون ريال سعودي)

القيمة Value	أهم السلع المستوردة 2023 Top Imported Commodities 2023	القيمة Value	أهم السلع المعاد تصديرها 2023 Top Re-Exported Commodities 2023	القيمة Value	أهم السلع المصدرة 2023 Top Exported Commodities 2023	
6,834	سيارات وأجزاءها Vehicles; parts	247	سفن وقوارب ومنشآت عائمة Ships, boats and floating structures	90,044	منتجات معدنية Mineral products	1
4,883	حبوب Cereals	202	معادن ثمينة وأحجار كريمة Precious stones and metals	4,999	لدائن ومصنوعاتها Plastics and articles thereof	2
3,546	آلات وأدوات آلية وأجزاءها Machinery appliances; parts	54	أجهزة ومعدات كهربائية وأجزاءها Electrical equipment; parts	4,800	منتجات كيميائية عضوية Organic chemicals	3
3,157	نحاس ومصنوعاته Copper and articles thereof	45	آلات وأدوات آلية وأجزاءها Machinery appliances; parts	4,470	أسمدة Fertilisers	4
2,862	أجهزة ومعدات كهربائية وأجزاءها Electrical equipment; parts	38	منتجات من خزف Ceramic products	2,196	منتجات كيميائية غير عضوية Inorganic chemicals	5
2,654	منتجات كيميائية عضوية Organic chemicals	35	أجهزة طبية وبصرية وتصويرية Medical, optical, photographic apparatus	1,382	ألومنيوم ومصنوعاته Aluminium and articles thereof	6
1,963	مصنوعات من حديد أو صب (فولاذ) Articles of iron or steel	26	سلع ذات إحكام خاصة Commodities Subject to Special Provisions	1,329	معادن ثمينة وأحجار كريمة Precious stones and metals	7
1,431	منتجات معدنية Mineral products	25	مصنوعات من حديد أو صب (فولاذ) Articles of iron or steel	1,159	نحاس ومصنوعاته Copper and articles thereof	8
1,297	ألبسة مصنرة Articles of apparel, knitted	12	منتجات كيميائية متنوعة Misc. chemical products	929	منتجات كيميائية متنوعة Misc. chemical products	9
949	معادن ثمينة وأحجار كريمة Precious stones and metals	6	شحوم وزيوت حيوانية أو نباتية Animal or vegetable fats and oils	240	نيكل ومصنوعاته Nickel and articles thereof	10



3- اليابان Japan

اليابان Japan (جميع القيم في الجدول بالمليون ريال سعودي)						
القيمة Value	أهم السلع المستوردة 2023 Top Imported Commodities 2023	القيمة Value	أهم السلع المعاد تصديرها 2023 Top Re-Exported Commodities 2023	القيمة Value	أهم السلع المصدرة 2023 Top Exported Commodities 2023	
20,606	سيارات وأجزاؤها Vehicles; parts	32	مصنوعات من حديد أو صب (فولاذ) Articles of iron or steel	119,581	منتجات معدنية Mineral products	1
3,618	آلات وأدوات آلية وأجزاؤها Machinery appliances; parts	24	أجهزة ومعدات كهربائية وأجزاؤها Electrical equipment; parts	884	منتجات كيميائية عضوية Organic chemicals	2
944	مطاط ومصنوعاته Rubber and articles thereof	16	آلات وأدوات آلية وأجزاؤها Machinery appliances; parts	404	ألومنيوم ومصنوعاته Aluminium and articles thereof	3
877	أجهزة ومعدات كهربائية وأجزاؤها Electrical equipment; parts	11	سيارات وأجزاؤها Vehicles; parts	354	نحاس ومصنوعاته Copper and articles thereof	4
779	أجهزة طبية وبصرية وتصويرية Medical, optical, photographic apparatus	9	أجهزة طبية وبصرية وتصويرية Medical, optical, photographic apparatus	226	خامات معادن، خبث ورماد Ores, slag and ash	5
719	الحديد والصلب (فولاذ) Iron and steel	3	أنصاف صناعة الساعات وأجزاؤها Clocks and watches; parts	143	لدائن ومصنوعاتها Plastics and articles thereof	6
528	مصنوعات من حديد أو صب (فولاذ) Articles of iron or steel	2	ألومنيوم ومصنوعاته Aluminium and articles thereof	92	معادن عادية ومصنوعاتها Base metals; articles thereof	7
496	منتجات الصيدلة Pharmaceutical products	2	تحف فنية، قطع أثرية Works of art and antiques	19	أسمدة Fertilisers	8
491	لدائن ومصنوعاتها Plastics and articles thereof	2	ألعاب وأدوات رياضية وأجزاؤها Games and sports requisites; parts	4	نيكل ومصنوعاته Nickel and articles thereof	9
341	منتجات كيميائية متنوعة Misc. chemical products	1	عدد وأدوات من معادن عادية Tools of base metals	4	أسماك وقشريات Fish and crustaceans	10



South Korea كوريا الجنوبية - 4

كوريا الجنوبية South Korea (جميع القيم في الجدول بالمليون ريال سعودي)

القيمة Value	أهم السلع المستوردة 2023 Top Imported Commodities 2023	القيمة Value	أهم السلع المعاد تصديرها 2023 Top Re-Exported Commodities 2023	القيمة Value	أهم السلع المصدرة 2023 Top Exported Commodities 2023	
7,672	سيارات وأجزاؤها Vehicles; parts	141	سيارات وأجزاؤها Vehicles; parts	102,682	منتجات معدنية Mineral products	1
3,620	آلات وأدوات آلية وأجزاؤها Machinery appliances; parts	91	آلات وأدوات آلية وأجزاؤها Machinery appliances; parts	1,421	منتجات كيميائية عضوية Organic chemicals	2
2,763	أجهزة ومعدات كهربائية وأجزاؤها Electrical equipment; parts	5	مصنوعات من حديد أو صب (فولاذ) Articles of iron or steel	929	منتجات كيميائية غير عضوية Inorganic chemicals	3
1,207	مصنوعات من حديد أو صب (فولاذ) Articles of iron or steel	1	أجهزة ومعدات كهربائية وأجزاؤها Electrical equipment; parts	725	نحاس ومصنوعاته Copper and articles thereof	4
862	الحديد والصلب (فولاذ) Iron and steel	1	منتجات من خزف Ceramic products	553	ألومنيوم ومصنوعاته Aluminium and articles thereof	5
758	لدائن ومصنوعاتها Plastics and articles thereof	1	عدد وأدوات من معادن عادية Tools of base metals	514	لدائن ومصنوعاتها Plastics and articles thereof	6
733	مطاط ومصنوعاته Rubber and articles thereof	1	مركبات جوية وأجزاؤها Aircraft; parts	112	أسمدة Fertilisers	7
673	منتجات كيميائية عضوية Organic chemicals	1	أجهزة طبية وبصرية وتصويرية Medical, optical, photographic apparatus	8	معادن عادية ومصنوعاتها Base metals; articles thereof	8
469	منتجات معدنية Mineral products	0	ألومنيوم ومصنوعاته Aluminium and articles thereof	5	أسماك وقشريات Fish and crustaceans	9
395	أجهزة طبية وبصرية وتصويرية Medical, optical, photographic apparatus	0	زيوت عطرية؛ محضرات تجميل Essential oils; cosmetic preparations	5	مطاط ومصنوعاته Rubber and articles thereof	10



5 - الولايات المتحدة الأمريكية U.S.A

(جميع القيم في الجدول بالمليون ريال سعودي)

القيمة Value	أهم السلع المستوردة 2023 Top Imported Commodities 2023	القيمة Value	أهم السلع المعاد تصديرها 2023 Top Re-Exported Commodities 2023	القيمة Value	أهم السلع المصدرة 2023 Top Exported Commodities 2023	
18,470	آلات وأدوات آلية وأجزاؤها Machinery appliances; parts	556	مركبات جوية وأجزاؤها Aircraft; parts	48,150	منتجات معدنية Mineral products	1
11,132	سيارات وأجزاؤها Vehicles; parts	534	منتجات كيميائية متنوعة Misc. chemical products	3,496	أسمدة Fertilisers	2
5,205	أجهزة طبية وبصرية وتصويرية Medical, optical, photographic apparatus	463	آلات وأدوات آلية وأجزاؤها Machinery appliances; parts	2,084	منتجات كيميائية عضوية Organic chemicals	3
4,442	أجهزة ومعدات كهربائية وأجزاؤها Electrical equipment; parts	321	معادن ثمينة وأحجار كريمة Precious stones and metals	410	مصنوعات من حديد أو صب (فولاذ) Articles of iron or steel	4
4,185	منتجات الصيدلة Pharmaceutical products	122	أجهزة ومعدات كهربائية وأجزاؤها Electrical equipment; parts	203	معادن عادية ومصنوعاتها Base metals; articles thereof	5
3,834	مركبات جوية وأجزاؤها Aircraft; parts	107	أجهزة طبية وبصرية وتصويرية Medical, optical, photographic apparatus	190	ألومنيوم ومصنوعاته Aluminium and articles thereof	6
2,951	منتجات كيميائية متنوعة Misc. chemical products	93	زيوت عطرية؛ محضرات تجميل Essential oils; cosmetic preparations	151	لدائن ومصنوعاتها Plastics and articles thereof	7
1,710	بذور وأثمار زيتية؛ قش وعلف Oil seeds and fruits; straw and fodder	66	تحف فنية، قطع أثرية Works of art and antiques	144	منتجات كيميائية متنوعة Misc. chemical products	8
1,695	سلع ذات أحكام خاصة Commodities Subject to Special Provisions	25	عدد وأدوات من معادن عادية Tools of base metals	137	أملاح وأحجار وأسمنت Salt; stone; cement	9
1,464	لدائن ومصنوعاتها Plastics and articles thereof	20	ألعاب وأدوات رياضية وأجزاؤها Games and sports requisites; parts	122	حشو ولباد وحبال Wadding; felt and ropes	10



6 - الإمارات العربية المتحدة United Arab Emirates

الإمارات العربية المتحدة United Arab Emirates (جميع القيم في الجدول بالمليون ريال سعودي)

القيمة Value	أهم السلع المستوردة 2023 Top Imported Commodities 2023	القيمة Value	أهم السلع المعاد تصديرها 2023 Top Re-Exported Commodities 2023	القيمة Value	أهم السلع المصدرة 2023 Top Exported Commodities 2023	
13,315	منتجات معدنية Mineral products	11,728	سفن وقوارب ومنشآت عائمة Ships, boats and floating structures	10,720	منتجات معدنية Mineral products	1
11,060	معادن ثمينة وأحجار كريمة Precious stones and metals	10,804	أجهزة ومعدات كهربائية وأجزاؤها Electrical equipment; parts	4,390	لدائن ومصنوعاتها Plastics and articles thereof	2
2,646	مصنوعات من حديد أو صب (فولاذ) Articles of iron or steel	1,958	سيارات وأجزاؤها Vehicles; parts	2,975	منتجات كيميائية عضوية Organic chemicals	3
2,505	آلات وأدوات آلية وأجزاؤها Machinery appliances; parts	1,725	آلات وأدوات آلية وأجزاؤها Machinery appliances; parts	1,627	معادن ثمينة وأحجار كريمة Precious stones and metals	4
2,065	لدائن ومصنوعاتها Plastics and articles thereof	1,465	معادن ثمينة وأحجار كريمة Precious stones and metals	1,487	أجهزة ومعدات كهربائية وأجزاؤها Electrical equipment; parts	5
1,933	أثاث ومباني مصنعة Furniture; premade buildings	339	أجهزة طبية وبصرية وتصويرية Medical, optical, photographic apparatus	1,331	ألبان وبيض ومنتجات حيوانية للأكل Dairy; eggs; edible products of animal origin	6
1,464	زيوت عطرية؛ محضرات تجميل Essential oils; cosmetic preparations	288	أنصاف صناعة الساعات وأجزاؤها Clocks and watches; parts	996	نحاس ومصنوعاته Copper and articles thereof	7
1,185	أجهزة ومعدات كهربائية وأجزاؤها Electrical equipment; parts	262	مصنوعات من حديد أو صب (فولاذ) Articles of iron or steel	776	مصنوعات من حديد أو صب (فولاذ) Articles of iron or steel	8
1,086	محضرات أساسها الحبوب أو الدقيق Preparations of cereals or flour	198	ألبسة غير مصنرة Articles of apparel, not knitted	643	الحديد والصلب (فولاذ) Iron and steel	9
1,025	سلع ذات إحكام خاصة Commodities Subject to Special Provisions	176	زيوت عطرية؛ محضرات تجميل Essential oils; cosmetic preparations	637	محضرات أساسها الحبوب أو الدقيق Preparations of cereals or flour	10



7 - مصر Egypt

مصر Egypt (جميع القيم في الجدول بالمليون ريال سعودي)						
القيمة Value	أهم السلع المستوردة 2023 Top Imported Commodities 2023	القيمة Value	أهم السلع المعاد تصديرها 2023 Top Re-Exported Commodities 2023	القيمة Value	أهم السلع المصدرة 2023 Top Exported Commodities 2023	
10,223	منتجات معدنية Mineral products	436	سيارات وأجزاؤها Vehicles; parts	18,384	منتجات معدنية Mineral products	1
1,267	نحاس ومصنوعاته Copper and articles thereof	168	تحف فنية، قطع أثرية Works of art and antiques	4,822	لدائن ومصنوعاتها Plastics and articles thereof	2
846	فواكه Fruits	114	سفن وقوارب ومنشآت عائمة Ships, boats and floating structures	990	منتجات كيميائية عضوية Organic chemicals	3
648	أجهزة ومعدات كهربائية وأجزاؤها Electrical equipment; parts	73	لدائن ومصنوعاتها Plastics and articles thereof	518	ألومنيوم ومصنوعاته Aluminium and articles thereof	4
515	زيوت عطرية؛ محضرات تجميل Essential oils; cosmetic preparations	68	آلات وأدوات آلية وأجزاؤها Machinery appliances; parts	368	الحديد والصلب (فولاذ) Iron and steel	5
510	خضار Vegetables	17	سلع ذات أحكام خاصة Commodities Subject to Special Provisions	357	منتجات كيميائية غير عضوية Inorganic chemicals	6
476	محضرات غذائية متنوعة Misc. edible preparations	12	حيوانات حية Live animals	278	ورق وورق مقوى Paper and paperboard	7
347	مصنوعات من حديد أو صب (فولاذ) Articles of iron or steel	11	أجهزة ومعدات كهربائية وأجزاؤها Electrical equipment; parts	157	منتجات الصيدلة Pharmaceutical products	8
289	ألبان وبيض ومنتجات حيوانية للأكل Dairy; eggs; edible products of animal origin	8	أجهزة طبية وبصرية وتصويرية Medical, optical, photographic apparatus	121	سكر ومصنوعات سكرية Sugars and sugar confectionery	9
271	الحديد والصلب (فولاذ) Iron and steel	7	الحديد والصلب (فولاذ) Iron and steel	111	أنصاف متنوعة من معادن عادية Misc. articles of base metal	10



Kingdom Of Bahrain - مملكة البحرين 8

مملكة البحرين Kingdom Of Bahrain (جميع القيم في الجدول بالمليون ريال سعودي)

القيمة Value	أهم السلع المستوردة 2023 Top Imported Commodities 2023	القيمة Value	أهم السلع المعاد تصديرها 2023 Top Re-Exported Commodities 2023	القيمة Value	أهم السلع المصدرة 2023 Top Exported Commodities 2023	
2,619	ألومنيوم ومصنوعاته Aluminium and articles thereof	3,691	سفن وقوارب ومنشآت عائمة Ships, boats and floating structures	24,319	منتجات معدنية Mineral products	1
2,455	الحديد والصلب (فولاذ) Iron and steel	293	آلات وأدوات آلية وأجزاؤها Machinery appliances; parts	371	ألومنيوم ومصنوعاته Aluminium and articles thereof	2
990	مصنوعات من حديد أو صلب (فولاذ) Articles of iron or steel	179	أنصاف صناعة الساعات وأجزاؤها Clocks and watches; parts	369	ألبان وبيض ومنتجات حيوانية للأكل Dairy; eggs; edible products of animal origin	3
911	ألبان وبيض ومنتجات حيوانية للأكل Dairy; eggs; edible products of animal origin	112	معادن ثمينة وأحجار كريمة Precious stones and metals	291	لدائن ومصنوعاتها Plastics and articles thereof	4
909	منتجات معدنية Mineral products	106	أجهزة ومعدات كهربائية وأجزاؤها Electrical equipment; parts	178	أملاح وأحجار وأسمنت Salt; stone; cement	5
585	ألعاب وأدوات رياضية وأجزاؤها Games and sports requisites; parts	97	أجهزة طبية وبصرية وتصويرية Medical, optical, photographic apparatus	176	أجهزة ومعدات كهربائية وأجزاؤها Electrical equipment; parts	6
321	لدائن ومصنوعاتها Plastics and articles thereof	95	فواكه Fruits	156	لحوم وأحشاء وأطراف للأكل Meat and edible meat offal	7
278	محضرات أساسها الحبوب أو الدقيق Preparations of cereals or flour	92	سيارات وأجزاؤها Vehicles; parts	151	منتجات كيميائية غير عضوية Inorganic chemicals	8
217	محضرات غذائية متنوعة Misc. edible preparations	85	مصنوعات من حديد أو صلب (فولاذ) Articles of iron or steel	144	الحديد والصلب (فولاذ) Iron and steel	9
206	آلات وأدوات آلية وأجزاؤها Machinery appliances; parts	52	ألبسة جاهزة Worn clothing and sets	125	محضرات أساسها الحبوب أو الدقيق Preparations of cereals or flour	10



Italy إيطاليا - 9

إيطاليا Italy (جميع القيم في الجدول بالليون ريال سعودي)						
القيمة Value	أهم السلع المستوردة 2023 Top Imported Commodities 2023	القيمة Value	أهم السلع المعاد تصديرها 2023 Top Re-Exported Commodities 2023	القيمة Value	أهم السلع المصدرة 2023 Top Exported Commodities 2023	
6,319	آلات وأدوات آلية وأجزاؤها Machinery appliances; parts	107	معادن ثمينة وأحجار كريمة Precious stones and metals	15,692	منتجات معدنية Mineral products	1
1,741	منتجات الصيدلة Pharmaceutical products	102	منتجات كيميائية متنوعة Misc. chemical products	869	لدائن ومصنوعاتها Plastics and articles thereof	2
1,617	أجهزة ومعدات كهربائية وأجزاؤها Electrical equipment; parts	77	آلات وأدوات آلية وأجزاؤها Machinery appliances; parts	405	ألومنيوم ومصنوعاته Aluminium and articles thereof	3
1,237	مصنوعات من حديد أو صب (فولاذ) Articles of iron or steel	65	مركبات جوية وأجزاؤها Aircraft; parts	387	منتجات كيميائية عضوية Organic chemicals	4
915	سيارات وأجزاؤها Vehicles; parts	63	سيارات وأجزاؤها Vehicles; parts	282	الحديد والصلب (فولاذ) Iron and steel	5
909	أجهزة طبية وبصرية وتصويرية Medical, optical, photographic apparatus	23	لدائن ومصنوعاتها Plastics and articles thereof	50	منتجات كيميائية غير عضوية Inorganic chemicals	6
766	أثاث ومباني مصنعة Furniture; premade buildings	13	مصنوعات جلدية وحقائب Articles of leather and handbags	45	مواد دابغة؛ ألوان ودهانات Tannins; dyes and pigments	7
678	زيوت عطرية؛ محضرات تجميل Essential oils; cosmetic preparations	12	أجهزة ومعدات كهربائية وأجزاؤها Electrical equipment; parts	29	منتجات الصيدلة Pharmaceutical products	8
520	محضرات أساسها الحبوب أو الدقيق Preparations of cereals or flour	7	أجهزة طبية وبصرية وتصويرية Medical, optical, photographic apparatus	28	زنك (توتياء) ومصنوعاته Zinc and articles thereof	9
497	منتجات كيميائية متنوعة Misc. chemical products	5	أحذية Footwear	27	زجاج ومصنوعاته Glass and glassware	10



10 - فرنسا France

فرنسا France (جميع القيم في الجدول بالمليون ريال سعودي)

القيمة Value	أهم السلع المستوردة 2023 Top Imported Commodities 2023	القيمة Value	أهم السلع المعاد تصديرها 2023 Top Re-Exported Commodities 2023	القيمة Value	أهم السلع المصدرة 2023 Top Exported Commodities 2023	
3,831	آلات وأدوات آلية وأجزاؤها Machinery appliances; parts	500	آلات وأدوات آلية وأجزاؤها Machinery appliances; parts	21,467	منتجات معدنية Mineral products	1
2,178	منتجات الصيدلة Pharmaceutical products	376	سيارات وأجزاؤها Vehicles; parts	95	منتجات كيميائية عضوية Organic chemicals	2
1,867	زيوت عطرية؛ محضرات تجميل Essential oils; cosmetic preparations	313	مركبات جوية وأجزاؤها Aircraft; parts	51	لدائن ومصنوعاتها Plastics and articles thereof	3
1,122	أجهزة ومعدات كهربائية وأجزاؤها Electrical equipment; parts	120	عدد وأدوات من معادن عادية Tools of base metals	41	ألومنيوم ومصنوعاته Aluminium and articles thereof	4
970	سيارات وأجزاؤها Vehicles; parts	89	أجهزة ومعدات كهربائية وأجزاؤها Electrical equipment; parts	21	منتجات الصيدلة Pharmaceutical products	5
671	أجهزة طبية وبصرية وتصويرية Medical, optical, photographic apparatus	61	أجهزة طبية وبصرية وتصويرية Medical, optical, photographic apparatus	20	منتجات كيميائية متنوعة Misc. chemical products	6
618	معادن ثمينة وأحجار كريمة Precious stones and metals	42	سفن وقوارب ومنشآت عائمة Ships, boats and floating structures	18	تحف فنية، قطع أثرية Works of art and antiques	7
484	محضرات أساسها الحبوب أو الدقيق Preparations of cereals or flour	37	معادن ثمينة وأحجار كريمة Precious stones and metals	8	سجاد Carpets	8
471	لحوم وأحشاء وأطراف للأكل Meat and edible meat offal	9	أنصاف صناعة الساعات وأجزاؤها Clocks and watches; parts	5	فواكه Fruits	9
467	سفن وقوارب ومنشآت عائمة Ships, boats and floating structures	6	لدائن ومصنوعاتها Plastics and articles thereof	4	زيوت عطرية؛ محضرات تجميل Essential oils; cosmetic preparations	10





الأهمية النسبية لصادرات وواردات المملكة
العربية السعودية حسب الأقسام الرئيسة
للسلع والخدمات



الأهمية النسبية لصادرات وواردات المملكة العربية السعودية

جدول رقم (6): الأهمية النسبية لمستوردات المملكة العربية السعودية حسب الأقسام الرئيسية لعام 2023م

الأهمية النسبية للواردات حسب الأقسام الرئيسية لعام 2023م			
رقم القسم	الأقسام الرئيسية	القيمة (مليون ريال)	النسبية %
16	الآلات والأجهزة والمعدات الكهربائية وأجزاؤها	171,923	22.2
17	معدات النقل وأجزاؤها	118,665	15.3
06	منتجات الصناعات الكيماوية وما يتصل بها	71,052	9.2
15	المعادن العادية ومصنوعاتها	69,027	8.9
05	المنتجات المعدنية	61,580	7.9
02	منتجات نباتية	39,251	5.1
04	مواد غذائية محضرة والمشروبات والخل والتبغ وأبدال تبغ مصنعة	35,941	4.6
07	لدائن ومطاط ومصنوعاتها	26,548	3.4
01	حيوانات حية ومنتجات حيوانية	24,908	3.2
11	الأنسجة ومصنوعاتها	24,001	3.1
18	الأدوات البصرية والسينمائية والمعدات الطبية والمنبهات والساعات، الآلات الموسيقية، وأجزاؤها	23,130	3.0
20	سلع ومنتجات مختلفة	19,579	2.5
10	ورق ومصنوعاته ومواد مستعملة في صناعته	8,159	1.1
13	مصنوعات من حجر وجبس أو إسمنت والميكا وخزف وفخار الزجاج ومصنوعاته	7,535	1.0
09	الخشب ومصنوعاته، الفحم الخشي، الفلين	6,564	0.8
03	دهون وشحوم وزيوت وشموع نباتية وحيوانية والدهون المحضرة للأكل	5,581	0.7
12	الأحذية وأغطية الرأس، مظلات، عصي، سياط، زهور صناعية، مصنوعات من الشعر البشري	4,701	0.6
7.5	سلع أخرى	57,879	
100.0	الإجمالي	776,024	



جدول رقم (7): الأهمية النسبية لصادرات المملكة العربية السعودية حسب الأقسام الرئيسية لعام 2023م

الأهمية النسبية لصادرات حسب الأقسام الرئيسية لعام 2023م			
رقم القسم	الأقسام الرئيسية	القيمة (مليون ريال)	النسبية %
05	المنتجات المعدنية	932,024	82.0
06	منتجات الصناعات الكيماوية وما يتصل بها	78,818	6.9
07	لدائن ومطاط ومصنوعاتها	67,332	5.9
15	المعادن العادية ومصنوعاتها	22,222	2.0
04	مواد غذائية محضرة والمشروبات والخل والتبغ وأبدال تبغ مصنعة	8,810	0.8
01	حيوانات حية ومنتجات حيوانية	5,780	0.5
16	الآلات والأجهزة والمعدات الكهربائية وأجزاؤها	4,762	0.4
10	ورق ومصنوعاته ومواد مستعملة في صناعته	2,476	0.2
13	مصنوعات من حجر وجبس أو إسمنت والميكا وخزف وفخار الزجاج ومصنوعاته	2,353	0.2
02	منتجات نباتية	1,944	0.2
11	الأنسجة ومصنوعاتها	1,472	0.1
03	دهون وشحوم وزيت وشموع نباتية وحيوانية والدهون المحضرة للأكل	1,395	0.1
20	سلع ومنتجات مختلفة	1,085	0.1
17	معدات النقل وأجزاؤها	363	0.0
09	الخشب ومصنوعاته، الفحم الخشبي، الفلين	105	0.0
18	الأدوات البصرية والسينمائية والمعدات الطبية والمنبهات والساعات، الآلات الموسيقية، وأجزاؤها	75	0.0
12	الأحذية وأغطية الرأس، مظلات، عصي، سياط، زهور صناعية، مصنوعات من الشعر البشري	16	0.0
	سلع أخرى	5,661	0.5
	الإجمالي	1,136,694	100.0





أهم المنظمات ذات العلاقة بتنمية قطاع
التجارة الخارجية في المملكة العربية السعودية



أولاً: هيئة التجارة الخارجية

تأسست الهيئة العامة للتجارة الخارجية بالملكة بقرار مجلس الوزراء السعودي رقم (211) وتاريخ 25-4-1440هـ الموافق 1 يناير 2019م، وذلك بناءً على توصية من مجلس الشؤون الاقتصادية والتنمية، وتعد الهيئة من أهم الخطوات التي اتخذتها المملكة للمساعدة في تحقيق مستهدفات وزارة التجارة والاستثمار والتي تتماشى مع رؤية المملكة التي تعمل على تنمية التجارة الداخلية والخارجية غير النفطية، حيث تحددت أهم الأهداف الاستراتيجية للهيئة على النحو التالي:

1. تمكين النفاذ على الأسواق المستهدفة للصادرات غير النفطية والاستثمارات والحد من العوائق التي تواجهها.
2. تعزيز مكاسب المملكة التجارية والاستثمارية في المنظمات الدولية.
3. ترسيخ المكانة التجارية والاستثمارية للمملكة كمركز إقليمي وعالي.
4. رفع مساهمة القطاع الخاص في التجارة الخارجية.
5. متابعة التزامات المملكة بالاتفاقيات والتعهدات الدولية ذات الصلة.
6. تنمية العلاقات التجارية والاستثمارية الدولية للمملكة
7. تمكين تحقيق التنوع في التجارة الخارجية في السلع والخدمات.

وفي سياق ذلك تعمل الهيئة العامة للتجارة الخارجية على تحفيز وتشجيع المنتجات الوطنية وتعزيز تنافسيتها من خلال حمايتها من ممارسات التجارة الدولية الضارة وتمكين وصولها للأسواق العالمية عبر رفع نسبة الصادرات السعودية غير النفطية من 16% إلى 50% من الناتج المحلي الإجمالي غير النفطي. بما يحقق أهداف رؤية المملكة 2030 ويعزز التنوع الاقتصادي، ويحسن الميزان التجاري، ويخلق فرص العمل. كما وستلعب الهيئة دوراً هاماً في بلورة الاتفاقيات الثنائية والإقليمية والدولية لفتح الأسواق، وتعظيم مكاسب المملكة من عضويتها في المنظمات، ووصولها نحو أهم الاقتصادات العالمية.



ثانياً: تنمية الصادرات السعودية غير النفطية

أطلق الصندوق السعودي للتنمية برنامج الصادرات السعودية عام 1420هـ ويختص البرنامج بتقديم تسهيلات لتمويل الصادرات وضمانها بهدف تنويع مصادر الدخل الوطني من خلال تنمية الصادرات غير النفطية وزيادة قدرتها التنافسية، وقد بلغ عدد عمليات التمويل التي أعتدها الصندوق منذ إنطلاقه 287 عملية بقيمة إجمالية بلغت 45.9 مليار ريال. بالإضافة إلى ذلك تؤدي هيئة تنمية الصادرات (تأسست في عام 1434هـ) دوراً بارزاً من خلال إعداد الدراسات ووضع الخطط لتقليل التحديات التي تواجه المصدرين؛ إذ تشارك الهيئة في الفعاليات الدولية والبعثات التجارية لتسويق المنتج الوطني، وتنظم ورش عمل لتطوير قدرات المنشآت السعودية وخبراتها في مجال التصدير، وتضع الاستراتيجية الوطنية لتنمية الصادرات غير النفطية، وتعمل على وضع البرامج التطويرية بالتشاور مع الجهات ذات العلاقة.

ثالثاً: منظمة التجارة العالمية (WTO)

تأسست منظمة التجارة العالمية في 1 يناير 1995 م وهي واحدة من أحدث المنظمات الدولية، مهمتها الأساسية هي ضمان انسياب التجارة بأكبر قدر من السلاسة واليسر والحرية بين دول العالم. وهي المنظمة العالمية الوحيدة المختصة بالقوانين الدولية المعنية بالتجارة ما بين الدول، وقد اتخذت المنظمة من مدينة جنيف في سويسرا مقراً لها، كما يبلغ عدد أعضائها 164 دولة عضو إضافة إلى 20 دولة مراقبة. وتهدف المنظمة بشكل رئيسي إلى إيجاد وضع تنافسي دولي للتجارة يعتمد على الكفاءة الاقتصادية في تخصص الموارد.

وقد انضمت المملكة إلى منظمة التجارة العالمية بتاريخ 2005/12/11 في خطوة تعد تاريخية في مسيرة الاقتصاد السعودي تهدف إلى اندماج الاقتصاد السعودي في الاقتصاد العالمي وزيادة الاستثمارات الداخلية والخارجية وإيجاد فرص عمل للمواطنين، وبالتالي الحصول على فرص عادلة للنفوذ للأسواق العالمية.

مركز البحوث والمعلومات





المراجع



المراجع العربية

1. الهيئة العامة للإحصاء، تقارير ومؤشرات التجارة الخارجية للمملكة العربية السعودية (2019م-2023م)
2. الهيئة العامة للإحصاء، تقارير ومؤشرات التجارة الخارجية للمملكة العربية السعودية الربع الثاني من عام 2024م.
3. وزارة الاستثمار، تقرير راصد الاقتصاد والاستثمار السعودي، الربع الثاني 2024م
4. دراسات وتقارير من إصدارات مركز البحوث والمعلومات بغرفة الرياض

المراجع الأجنبية

1. World Trade Statistical Review 2019- The World Trade Organization WTO



خفة الرياض

Riyadh Chamber