

خفة الرياض

Riyadh Chamber



# الرياض

## مؤشرات اقتصادية

2024م

إعداد

مركز البحوث والمعلومات



اللَّهُمَّ ارْحَمْنَا



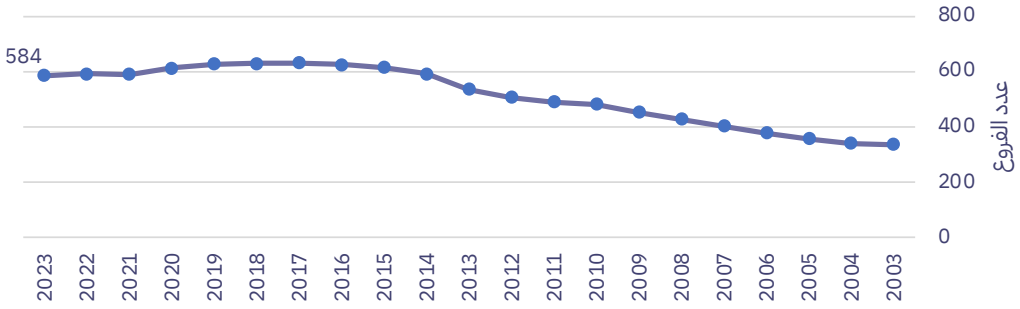
## مؤشرات اقتصادية:

### • فروع البنوك

في 2023، بلغ عدد فروع البنوك في الرياض 584 فرعًا بنكيًا، وهو ما يشكّل تراجعًا بنسبة 1% مقارنة بالفترة السابقة.

### يوضح الرسم البياني التطور السنوي في عدد الفروع البنكية في الرياض.

التطور في عدد فروع البنوك في الرياض  
(سنوي)

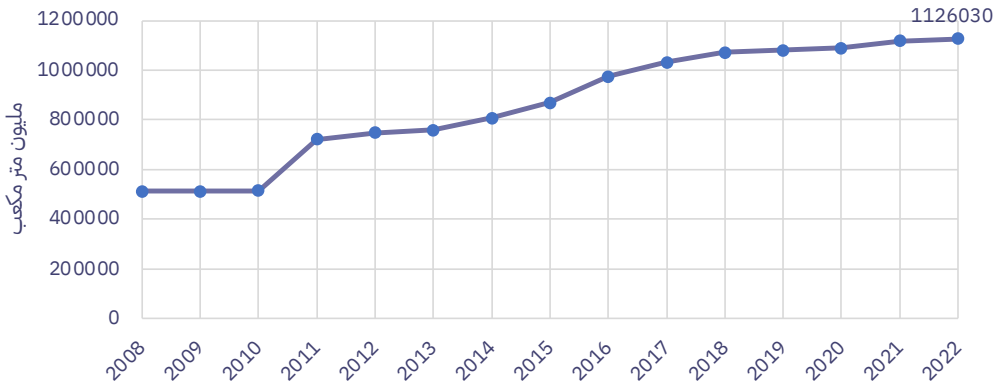


### • استهلاك المياه

بلغ استهلاك المياه في منطقة الرياض 1.13 مليار متر مكعب في 2022، مرتفعًا بذلك بنسبة 0.8% مقارنة باستهلاك العام السابق.

### يوضح الرسم البياني التطور السنوي لاستهلاك المياه (بالمتر المكعب) في الرياض.

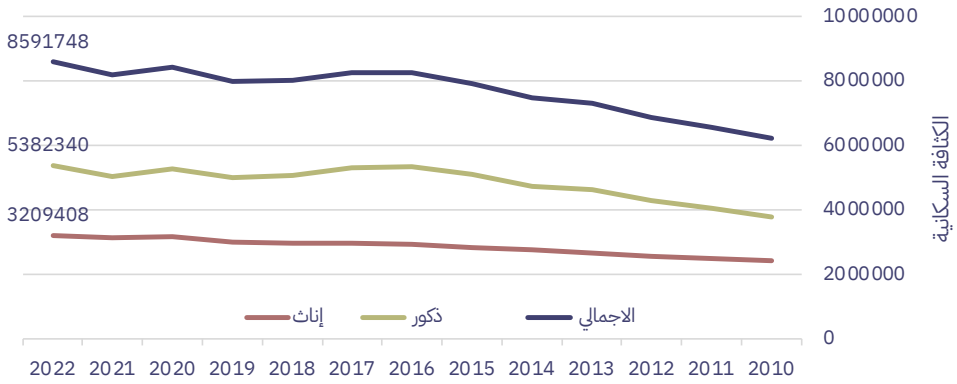
تطور استهلاك المياه بالرياض



## • تعداد السكان

في عام 2022، بلغ عدد سكان الرياض 8,591,748 نسمة. وحسب الجنس، بلغ عدد السكان من الإناث 3,209,408 نسمة، بنسبة تعادل 37.4% من إجمالي السكان، بينما بلغ عدد السكان من الذكور 5,382,340 نسمة، وهو ما يعادل 62.6% من إجمالي السكان.

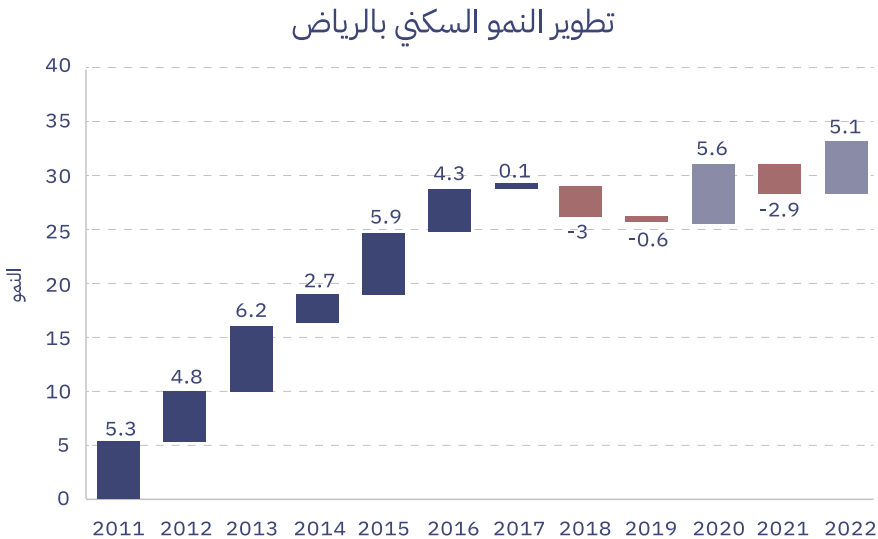
### يوضح الرسم البياني التطور السنوي للسكان في الرياض حسب الجنس.



## • النمو السكاني

انخفض عدد السكان في الرياض من 5.3% في عام 2011 إلى 5.1% في عام 2022.

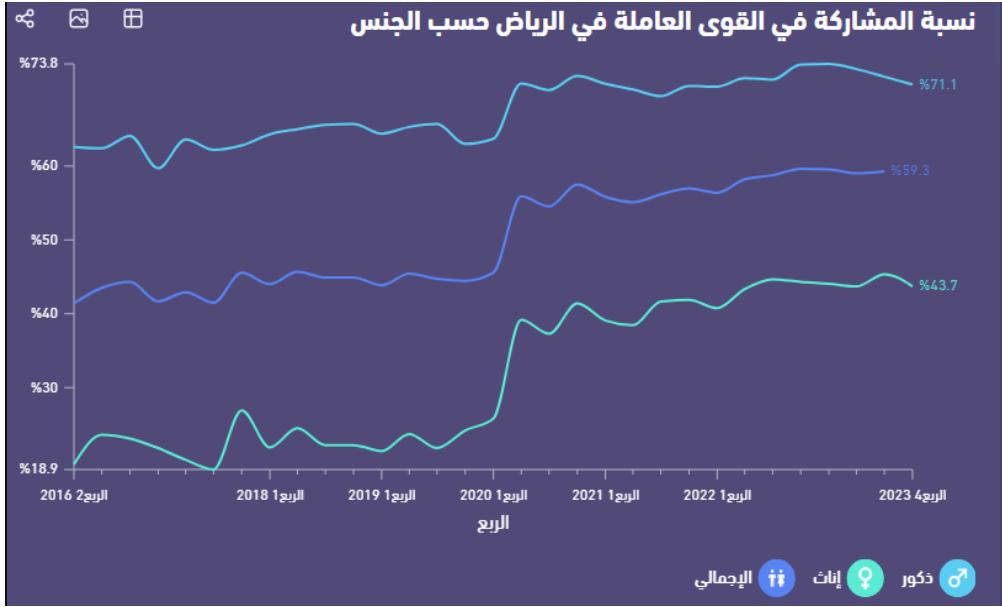
### يوضح الرسم البياني تطوّر النمو السكاني في الرياض



## • القوى العاملة

خلال الربع الرابع من 2023، بلغت نسبة مشاركة السعوديين في القوى العاملة في الرياض 57.9%، حيث وصلت نسبة مشاركة الإناث السعوديات إلى 43.7%، فيما بلغت نسبة مشاركة الذكور السعوديين 71.1%.

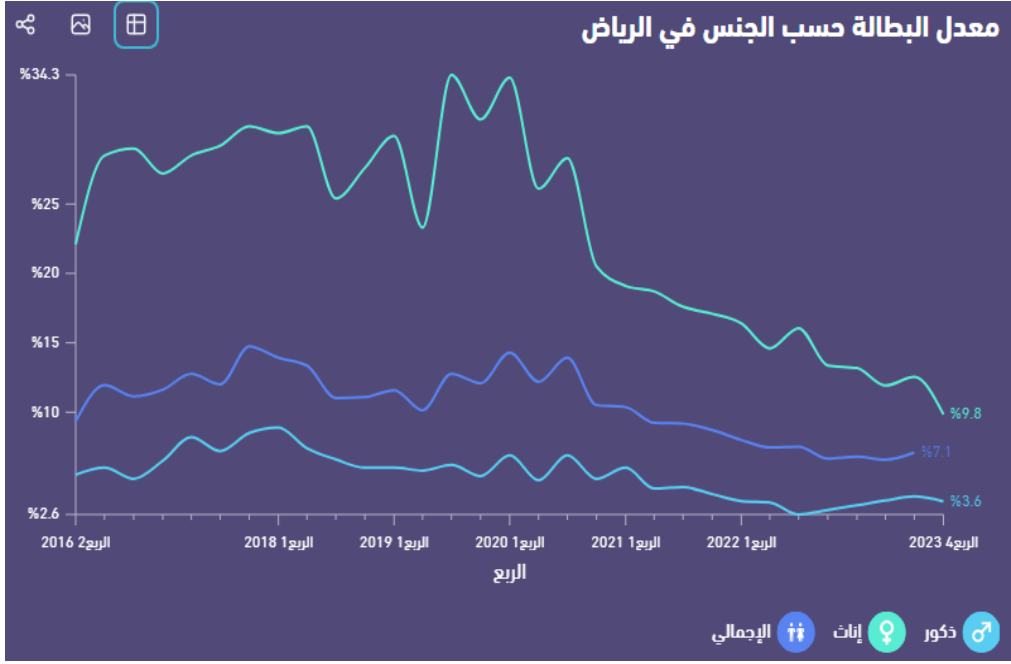
يوضح الرسم البياني التطور ربع السنوي لمشاركة القوى العاملة في الرياض حسب الجنس.



## • البطالة

في الربع الرابع من 2023، بلغ معدل البطالة بين السكان السعوديين في الرياض 5.8%، حيث بلغ معدل بطالة الإناث السعوديات 9.8%، بينما بلغ معدل بطالة الذكور السعوديين 3.6%.

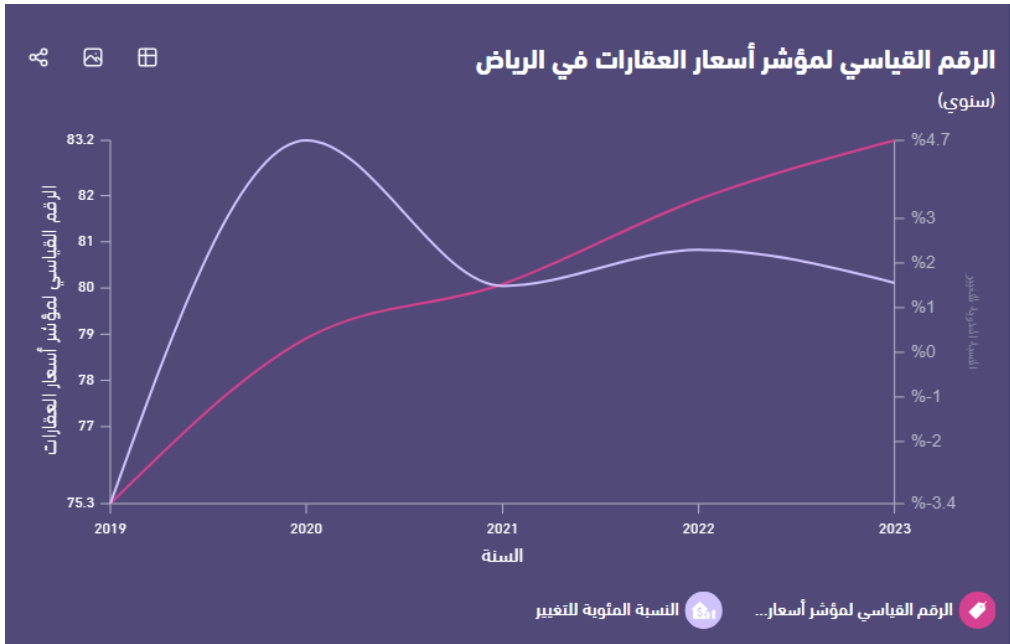
يوضح الرسم البياني التطور ربع السنوي لمعدل البطالة بين السكان السعوديين في الرياض حسب الجنس.



## • الرقم القياسي لمؤشر أسعار العقارات

خلال 2023، بلغ الرقم القياسي لمؤشر أسعار العقارات في الرياض 83.2%، وهو ما يشكّل ارتفاعاً بنسبة 1.6% مقارنة بالعام السابق.

يوضح الرسم البياني الرقم القياسي لمؤشر أسعار العقارات والنسبة المئوية للتغيير في الرياض.

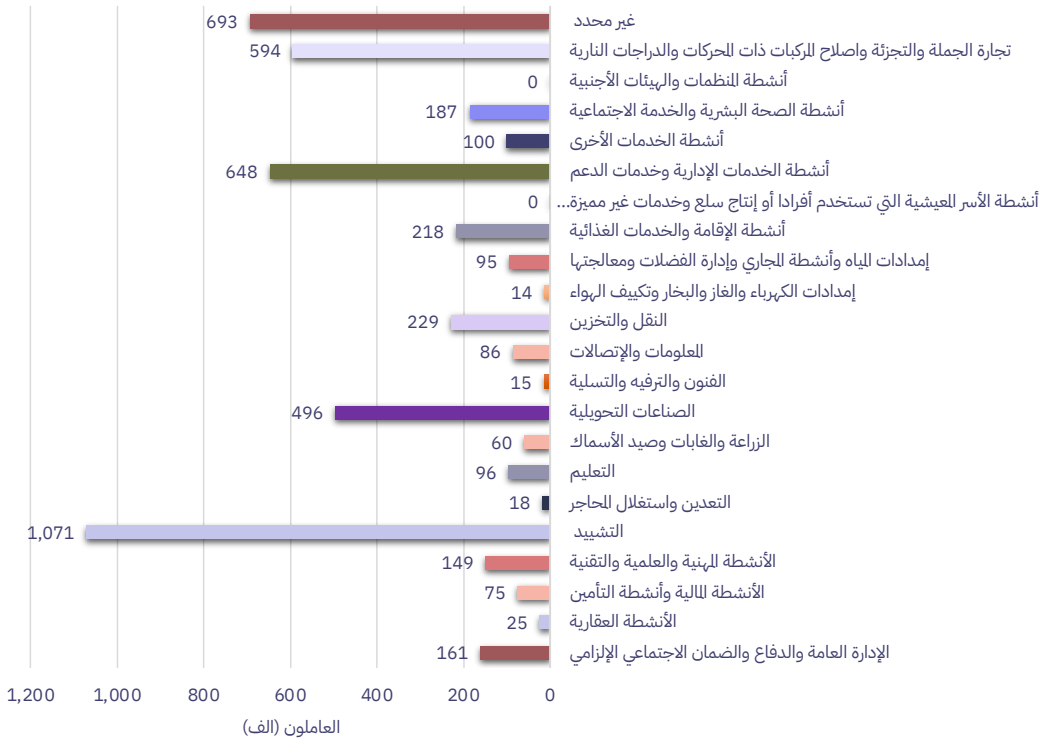


## • العاملون حسب الأنشطة الاقتصادية

خلال الربع الرابع من 2023، تمثلت الأنشطة الاقتصادية التي ضُمَّت أكبر عدد من العاملين في الرياض فيما يلي: البناء (1,070,763 عامل)، أنشطة الخدمات الإدارية والدعم (648,078 عامل)، وتجارة الجملة والتجزئة وإصلاح المركبات والدراجات النارية (593,657 عامل).

## يوضح الرسم البياني عدد العاملين في الرياض حسب النشاط الاقتصادي.

### عدد العاملين حسب النشاط الاقتصادي في الرياض



## المصادر:

جميع البيانات المذكورة مصدرها وزارة الاقتصاد والتخطيط (بيانات السعودية)  
<https://datasaudi.mep.gov.sa/ar/region/al-riyadh> •

مجلس  
الرياض  
Riyadh Chamber



riyadhchamber